

DAGA 2015 – Kurzauswertung der Umfrage

Aufgabenbeschreibung

Bei der Umfrage zur 41. Jahrestagung für Akustik – DAGA 2015 – wurden die Präferenzen der Teilnehmer¹ zu verschiedenen Lösungsstrategien abgefragt, um die Kapazitätsprobleme wachsender Tagungen zu bewältigen. Zur Auswahl standen die Ausweitung der Poster-Foren, das 20-Minuten-Vortragsraster (anstelle des 25-Minuten-Rasters), die Ausweitung des Vortragsprogramms auf Montag sowie die Einschränkung der Wahl auf wenige große Veranstaltungsorte. Der Original-Fragebogen mit näheren Erläuterungen zu den Optionen ist dieser Auswertung angehängt.

Eine Rangfolge von 1 (1. Wahl, bevorzugt) bis 4 (am wenigsten präferierte Wahl) sollte benannt werden. Auch wurde erfasst, ob die Befragten selbst DAGA-Autoren (Poster oder/ und Vortrag) sind oder waren.

Gesamtergebnis

An der Umfrage haben sich 173 Teilnehmer beteiligt, wobei 142 Teilnehmer den Fragebogen vollständig und nach Vorgabe ausgefüllt haben.

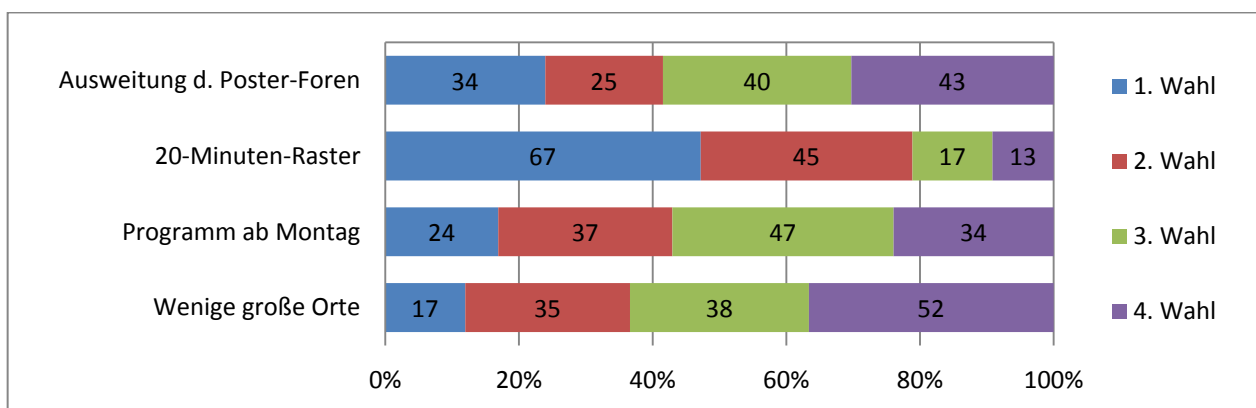


Abb. 1: Gesamtpräferenzen unter den 142 korrekt ausgefüllten Fragebögen

Darüber hinaus wurden 31 Fragebögen unvollständig (nur eine einzige Präferenz angegeben) oder fehlerhaft (keine Rangfolge, sondern Bewertung mit mehrfach verwendeten Ziffern zwischen 1 und 4) abgegeben. Dadurch werden die Rangplätze – statistisch betrachtet – verzerrt aufaddiert, aber grundlegende Änderungen bei den Präferenzen sind nicht zu beobachten.

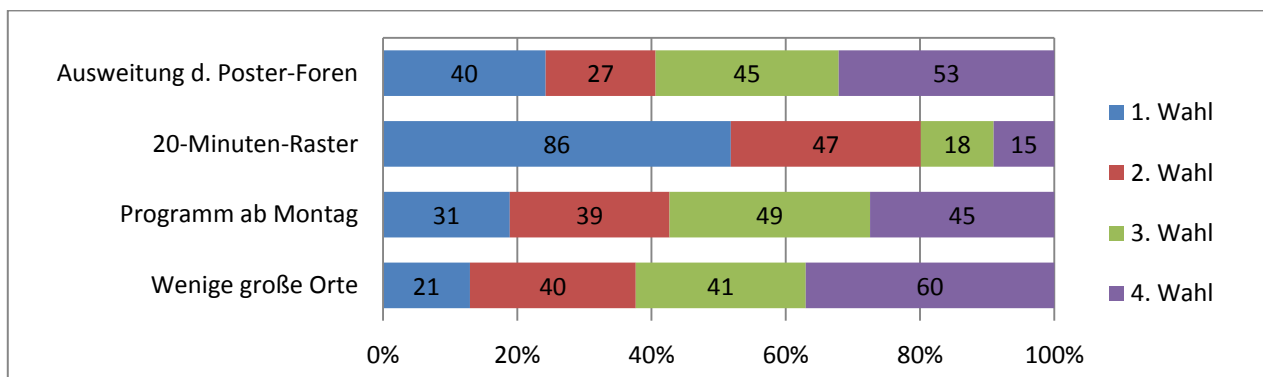


Abb. 2: Gesamtpräferenzen unter allen 173 ausgefüllten Fragebögen, einschließlich unvollständiger/ fehlerhafter Fragebögen

¹ Personenbezeichnungen gelten gleichermaßen für alle Geschlechter.

Demnach ist das 20-Minuten-Raster die am häufigsten genannte erste Wahl. Auch haben die wenigsten Befragten das 20-Minuten-Raster als letzte Wahl betrachtet.

Die Einschränkung auf wenige große Veranstaltungsorte wurde am seltensten als erste Wahl genannt und am häufigsten als letzte Wahl.

Die Ausweitung der Poster-Foren wird am zweithäufigsten als erste Wahl gesehen, aber auch am zweithäufigsten als letzte Wahl. Entsprechend liegen die erfassten Präferenzen zwischen der Ausweitung der Poster-Foren und der Ausdehnung des Vortragsprogramms auf Montag im Mittel etwa gleich auf.

Unterschiedliche Meinungen zwischen Autoren und Nicht-Autoren

Die Ausweitung der Poster-Foren wird von deutlich weniger Nicht-Autoren (41 Teilnehmer ohne eigenen Vortrags- oder Posterbeitrag) als erste oder zweite Wahl genannt als von den 88 Autoren (Teilnehmer mit eigenen Poster- oder Vortragsbeitrag).²

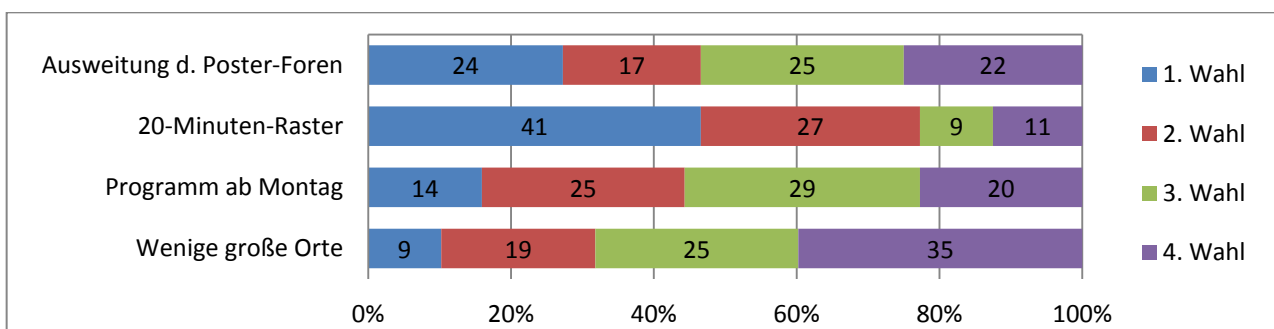


Abb. 3: Präferenzen aller 88 Autoren (unter den 142 korrekt ausgefüllten Fragebögen)

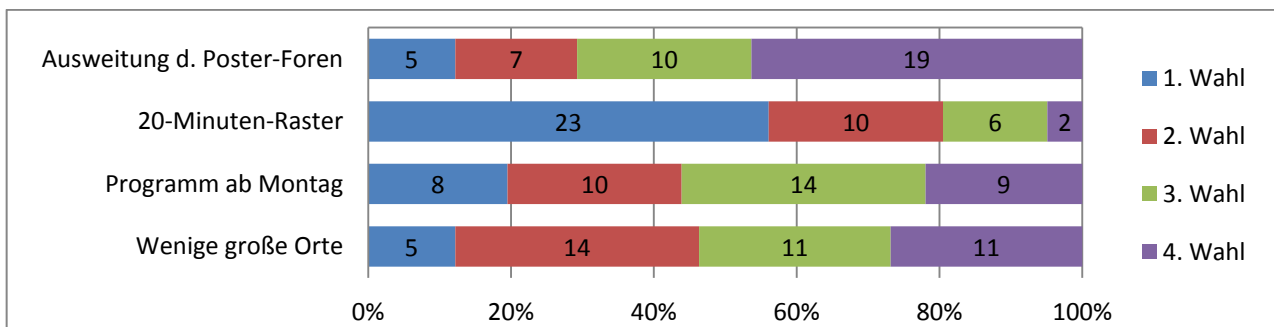


Abb. 4: Präferenzen aller 41 Nicht-Autoren (unter den 142 korrekt ausgefüllten Fragebögen)

Die Gesamtheit der 88 Autoren setzt sich zusammen aus:

- 60 Autoren, die Vorträge präsentiert haben,
- 25 Autoren, die sowohl Vorträge als auch Poster präsentiert haben,
- 3 Autoren, die Poster präsentiert haben.

Zwischen diesen Personengruppen gehen die Meinungen bezüglich der Poster-Foren ebenfalls auseinander:

² Darüber hinaus haben 13 weitere Teilnehmer keine Aussage über eine mögliche Autorenschaft getroffen.

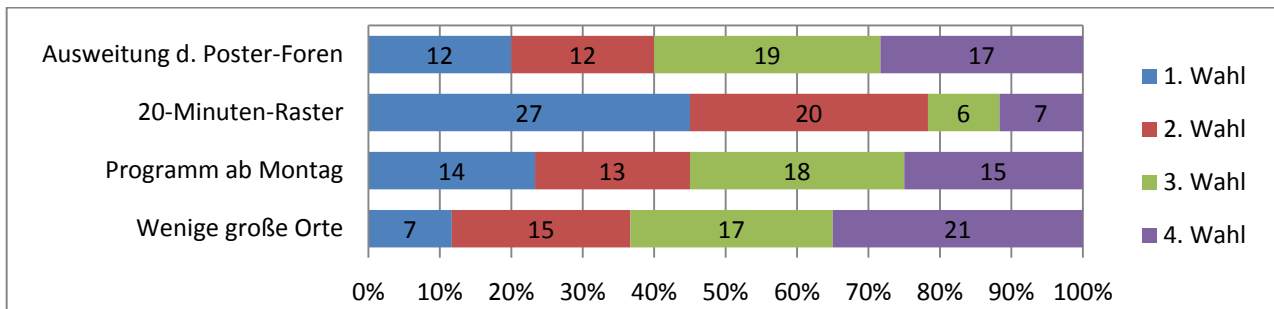


Abb. 5: Präferenzen aller 60 Vortrags-Autoren (unter den 142 korrekt ausgefüllten Fragebögen)

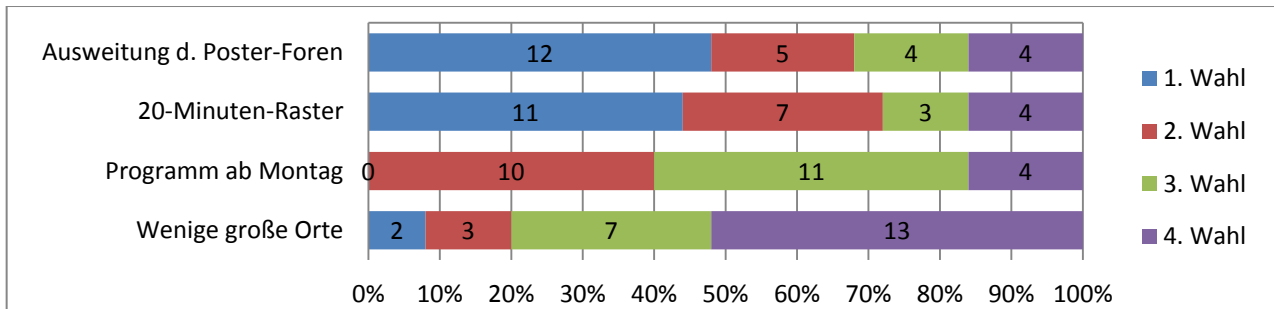


Abb. 6: Präferenzen aller 25 Autoren, die sowohl Vorträge als auch Poster präsentiert haben (unter den 142 korrekt ausgefüllten Fragebögen)

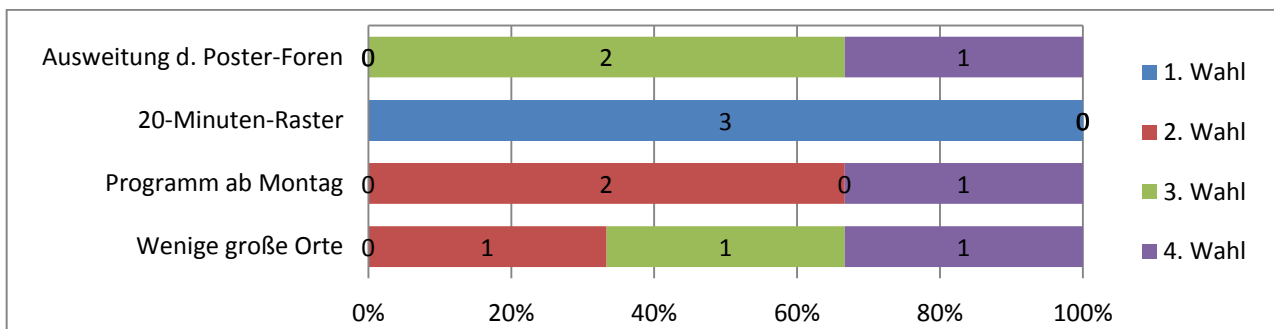


Abb. 7: Präferenzen der 3 Poster-Autoren (unter den 142 korrekt ausgefüllten Fragebögen)

Fazit

Die erfassten Daten lassen zwar nur relative Aussagen zu, jedoch können folgende Tendenzen abgelesen werden:

1. Das 20-Minuten-Raster findet unter den vier Alternativen die höchste Akzeptanz.
2. Die Beschränkung auf wenige große Veranstaltungsorte findet die geringste Akzeptanz.
3. Bei den übrigen beiden Alternativen „Ausweitung der Poster-Foren“ und „Programm ab Montag“ scheint die Akzeptanz insgesamt etwa gleich zu sein.
4. Die Ausweitung der Poster-Foren wird von Autoren häufiger als beste Alternative gesehen als von Nicht-Autoren.

Wir bedanken uns bei den Umfrage-Teilnehmern und werden die oben genannten Erkenntnisse in künftige DAGA-Planungen einbeziehen.

Umfrage zur DAGA-Tagung 2015

Liebe DAGA-Teilnehmerinnen und -Teilnehmer,

mit diesem Formular bitten wir Sie noch einmal* um Ihr Meinungsbild angesichts einer kontinuierlich wachsenden DAGA. Mit dieser erneuten Umfrage soll es für die DEGA möglich werden, Ihre Prioritäten bezogen auf eine Harmonisierung von Vorträgen, Vortragsdauer und Poster-Foren kennen zu lernen.

1. Bitte bewerten Sie die folgenden vier Vorschläge mit **1** oder **2** oder **3** oder **4**. Bitte verwenden Sie jede der vier Rangzahlen nur einmal. Die Zahl **1** steht für Ihre höchste Priorität.



	<p>Ausweitung der Poster-Foren bei gleichzeitiger Begrenzung der Anzahl der Vorträge</p> <p>weiterhin Angabe der Präferenz bei der Beitragseinreichung (Vortrag/Poster); aber die tatsächliche Zuordnung erfolgt durch den Programmausschuss</p> <p>weniger Parallelsitzungen (max ca. 10), mehr Poster, die DAGA bleibt im dreitägigen Format</p>
	<p>Vortrags-Zeitraster von 20 Minuten (15'+3'+2')</p> <p>weiterhin wie bisher ca. 12-14 Parallelsitzungen, nicht mehr Poster als bisher, die DAGA bleibt im dreitägigen Format</p>
	<p>Beginn des Vortragsprogramms schon am Montag</p> <p>parallel zu den Vorkolloquien, weiterhin wie bisher ca. 12-14 Parallelsitzungen, nicht mehr Poster als bisher</p>
	<p>DAGA nur noch an einigen festen großen Tagungsorten</p> <p>dann bis zu 15-17 Parallelsitzungen möglich, nicht mehr Poster als bisher, die DAGA bleibt im dreitägigen Format</p>

2. Haben Sie bei dieser oder einer früheren DAGA einen Beitrag präsentiert?

Ja, Vortrag Ja, Poster nein

Zur Abgabe des ausgefüllten Fragebogens verwenden Sie bitte wieder die markierte Sammel-Box am Tagungsbüro.

Vielen Dank für Ihre Teilnahme!

* Die Ergebnisse der letzten Umfrage sind seit Mai 2014 auf der DEGA-Webseite <http://www.dega-akustik.de/aktuelles> veröffentlicht.